

Tercera Edición de la Encuesta de Opinión sobre Consumos Problemáticos en las Zonas Turísticas Rionegrinas durante la Temporada Estival

Informe Comparativo Resultados 2019 y 2020

Observatorio Rionegrino de Adicciones



Año 2020

AGENCIA PARA LA PREVENCIÓN Y ASISTENCIA DEL ABUSO DE
SUSTANCIAS Y DE LAS ADICCIONES

Secretaria: **Dra. Mirtha Mabel Dell Orfano**

Subsecretaria Técnica: **Lic. Carla Demb**

Subsecretaria de Administración y Recursos Humanos:
Lic. Yamila Becker

Directora de Asuntos Legales: **Dra. Florencia Laura Torretta Bassi**

Director de Articulación con Organizaciones no Gubernamentales:
Oswaldo Monroy

Directora de Articulación con el Ministerio de Seguridad y Justicia:
Susana Noemí Macaya

Directora de Articulación con el Ministerio de Educación y Derechos
Humanos: **Lorena Fauniet Montovio**

Referentes del Observatorio Rionegrino de Adicciones; Análisis y
Redacción de Informe: **Don Juan Manuel Cuevas**

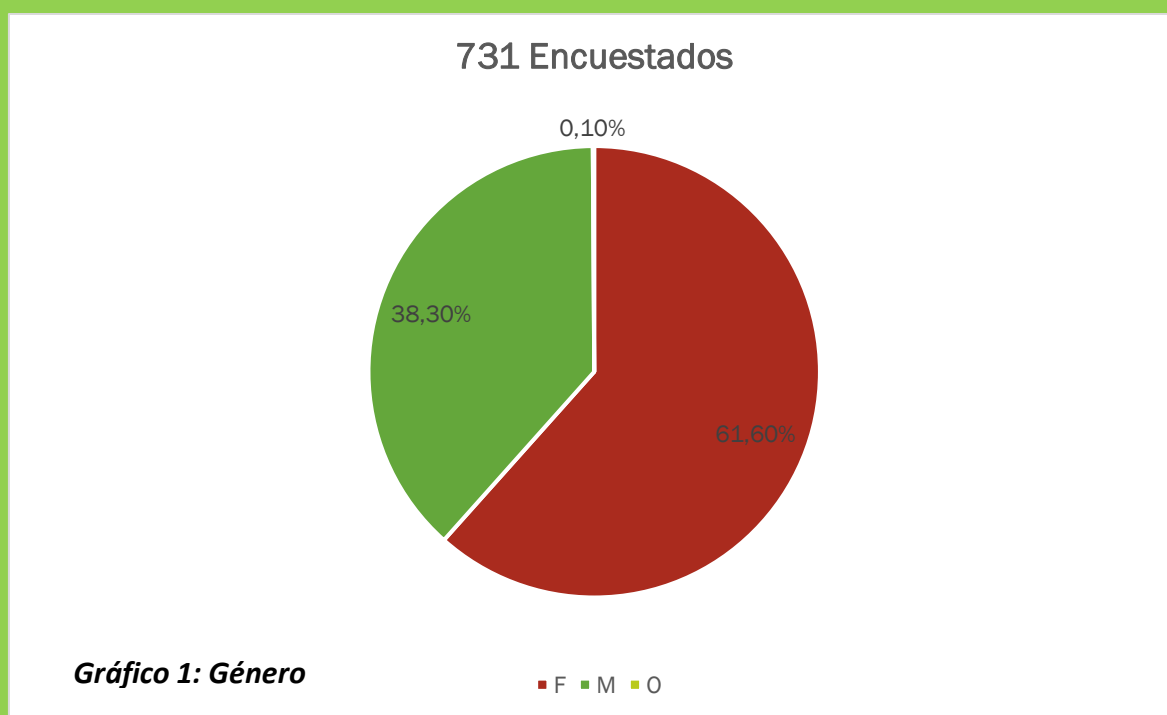
Lic. Noemí Diez

INDICE

Introducción.....	03
Propósitos	04
Objetivo General y Objetivos Específicos.....	05
VARIABLES e Indicadores.....	05
Resultados Generales.....	06
Conclusiones- Síntesis de resultados.....	15

Introducción

El Observatorio Rionegrino de Adicciones (ORA), dependiente de la Agencia para la Prevención y Asistencia ante el Abuso de Sustancias y las Adicciones, construyó un instrumento de recolección de datos, como experiencia inicial, y durante el verano 2018 se implementó en la localidad de Las Grutas. La encuesta de opinión pública constó de ocho ítems con el objeto de conocer la representación social que tenía la población turística, sobre el consumo problemático de sustancias. Durante la temporada estival 2019, se repitió la experiencia, haciéndose extensiva, además de Las Grutas, a los centros turísticos de “El Cóndor” y “Playas Doradas”. En la temporada estival 2020 se realizó nuevamente la encuesta a la población que transita zonas turísticas de nuestra provincia y voluntariamente acepta responder el cuestionario. A partir de los datos obtenidos, nos encontramos en condiciones de realizar una comparación de resultados en el estudio realizado en el 2019 y el del corriente año, en relación a los ítems que no fueron modificados. En las páginas siguientes podrán ser apreciados los principales resultados de la encuesta 2020, y la variación existente o no, contrastada con los resultados obtenidos en el año anterior.



La encuesta, se realizó durante los meses de enero y febrero, en esta oportunidad se agregaron dos ítems vinculados al conductor designado, figura que se intenta potenciar en la provincia como modalidad de prevención de accidentes de tránsito vinculados al consumo de sustancias.

Este año fueron encuestadas personas, de las cuales el fueron mujeres y fueron varones. El rango de edad de población consultada está comprendido entre los 13 y los

78 años. Es importante aclarar que los resultados aquí presentados son una muestra de la representación social sobre el consumo que posee el universo encuestado en esta muestra.

Propósitos:

- Instalar la temática de las adicciones en el ámbito turístico como forma de concientización y sensibilización.
- Brindar información y orientación (en caso de ser necesario), pertinente a la temática adicciones y a los dispositivos preventivo- promocionales y asistenciales existentes en la provincia.
- Difundir a través de los medios de comunicación las actividades realizadas en torno a la temática.

Objetivo General:

Conocer la opinión sobre los consumos problemáticos de la población turística que transitó zonas turísticas rionegrinas durante el verano 2020.

Los objetivos específicos del estudio fueron:

- Conocer la opinión social sobre los distintos indicadores propuestos en la encuesta.
- Indagar en la población encuestada la dimensión que se le da a la problemática.
- Saber que tipos de consumos prevalecen en el imaginario social.
- Identificar si la sociedad percibe los riesgos para la salud de los consumos problemáticos.

Las variables utilizadas fueron:

La encuesta fue de carácter anónimo y se utilizaron como unidades de referencia; sexo, edad, población y lugar de procedencia, debido a que el lugar seleccionado, tiene como característica la afluencia de personas de diferentes puntos geográficos de la provincia de Rio Negro, otras provincias de nuestro país y turistas de otros países.

Indicadores

- Opinión sobre la motivación de los usuarios de sustancias con respecto al consumo. Este dato se pudo obtener a través de la pregunta ¿Por qué cree usted que consume la gente?
- Reconocimiento del consumo de sustancias como un problema en las localidades de origen. Este dato se obtuvo a través la pregunta ¿Cree usted que el consumo de sustancias es un problema en su localidad?
- Representación en el imaginario social sobre la raíz de las características que conforman la problemática de las adicciones. Para la construcción de esta variable se utilizó la pregunta: ¿Cree usted que el consumo de sustancias es un problema: social, de salud o múltiples factores?

-Conocimiento de las sustancias más consumidas según la opinión personal del encuestado. Esto se realizó a través de la pregunta: ¿A su criterio cual es la sustancia que más se consume en su ciudad?

-Determinar en la población encuestada el conocimiento sobre el consumo de tabaco y los riesgos que implica el mismo. Estos datos se obtuvieron a través de las preguntas ¿Usted fuma? ¿Conoce los riesgos para la salud cuando se fuma?

-Determinar en la población el conocimiento sobre los riesgos que implica el consumo de alcohol y los motivos por los cuales las personas consumen dicha sustancia en una fiesta. Esta información se obtuvo a través de las preguntas: ¿Conoce los riesgos para la salud cuando se consume alcohol? Y ¿Para qué sirve alcoholizarse en una fiesta?

-Determinar la percepción de los encuestados sobre los riesgos inherentes al consumo ocasional de marihuana. Dichos datos se obtuvieron a través de la pregunta número 6 en la que se ofrecían distintas opciones de respuesta ante las preguntas ¿para usted la marihuana es adictiva? ¿para qué sirve consumir marihuana ocasionalmente?

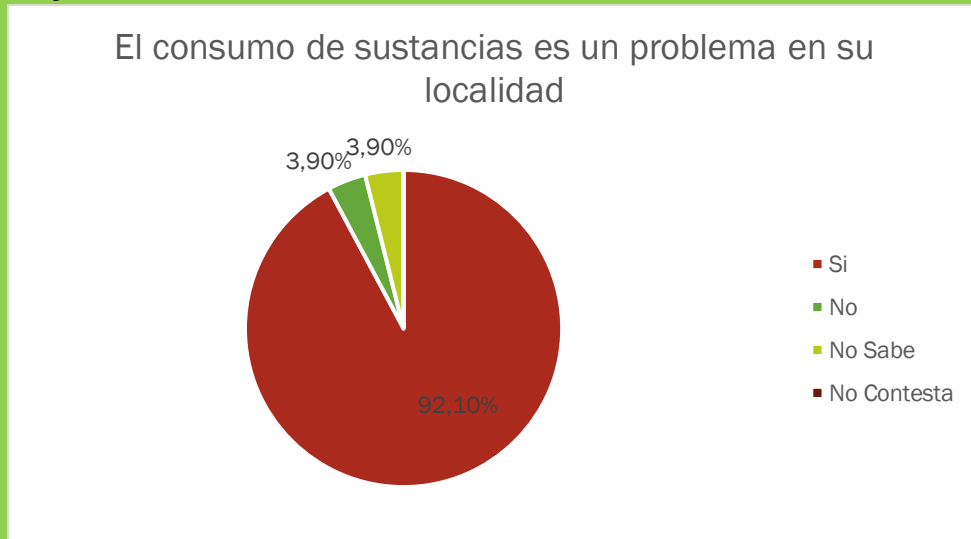
-Conocer sobre el nivel de automedicación en la población encuestada. Esta información se obtuvo a través de las preguntas ¿Usted se auto-medica? ¿A quien consulta antes de hacerlo? ¿Toma algún tranquilizante? ¿En caso de no automedicarse, porque no lo hace?

- Opinión de la población sobre la edad de inicio del consumo de sustancias. Este dato se obtuvo a través de la pregunta ¿Para usted cual es la edad de inicio del consumo?

Resultados Generales:

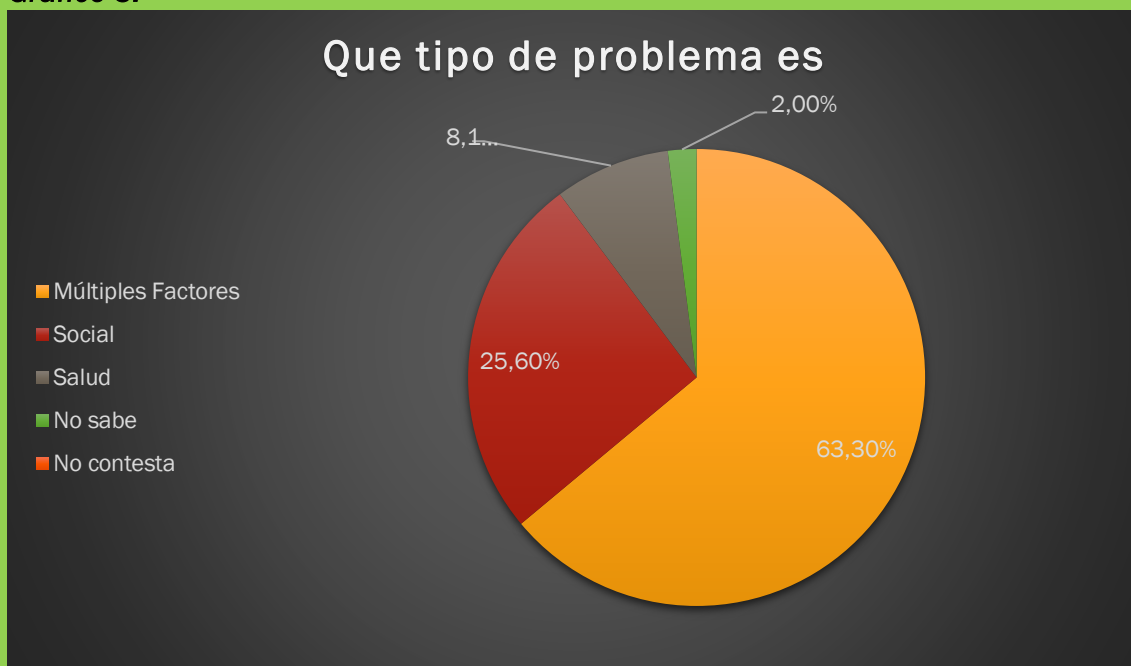
- El 63,30% de la población encuestada cree que el consumo de sustancias en su localidad es un problema, mientras un 25,60% de la misma opina que no lo es. Un 3,90% optó por no contestar o mostrar su desconocimiento al respecto.

Gráfico-2:



El 63,30% de los encuestados opina que el consumo de sustancias es un problema generado por múltiples factores, mientras un 25,60% piensa que es de origen social, El 8,10% restante considera que es una problemática de salud, el 2% no sabe a qué factores adjudicársela y el resto de los encuestados prefirió no contestar.

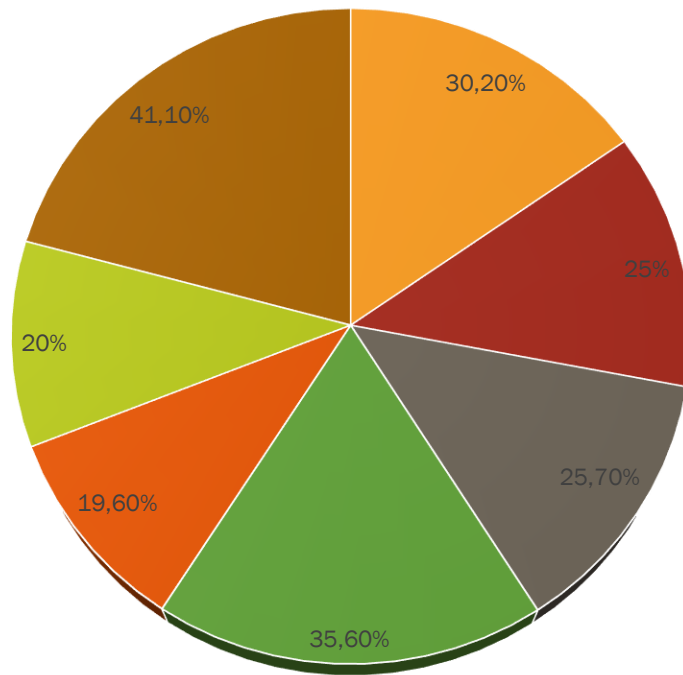
Gráfico 3:



Ante la consulta de las motivaciones o razones que tienen las personas para consumir sustancias, se posibilitaba la opción de respuesta múltiple, por tal motivo los porcentajes de cada una de las opciones del gráfico de referencia (N°4) están calculados sobre el total de la ciudadanía encuestada. El fácil acceso a las drogas es considerada la principal causa de consumo (41,1 %), la segunda causa mencionada por los encuestados es para escapar de la realidad, con un 35,6% de adherencia. Un 30,2 % de la población opina que son los problemas familiares los que motivan el consumo, un 25,7 % por moda, un 25% por problemas personales de autoestima, el 20% por diversión y un 19,6% por presión grupal.

Gráfico 4:

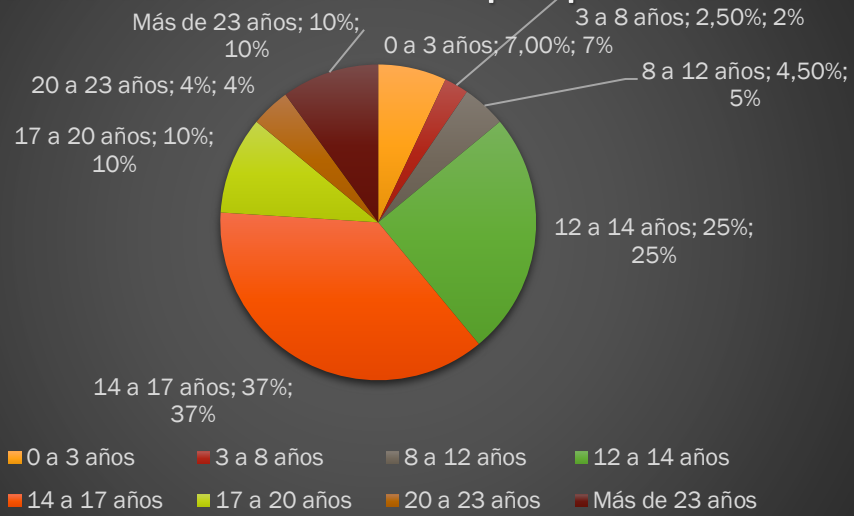
Porqué consume la gente



- Porque tiene problemas familiares
- Por problemas personales de autoestima
- Por moda
- Para escapar de la realidad
- Por presión grupal
- Por diversión
- Por fácil acceso a la droga

Gráfico 5

¿Cuándo consumió alcohol por primera vez?



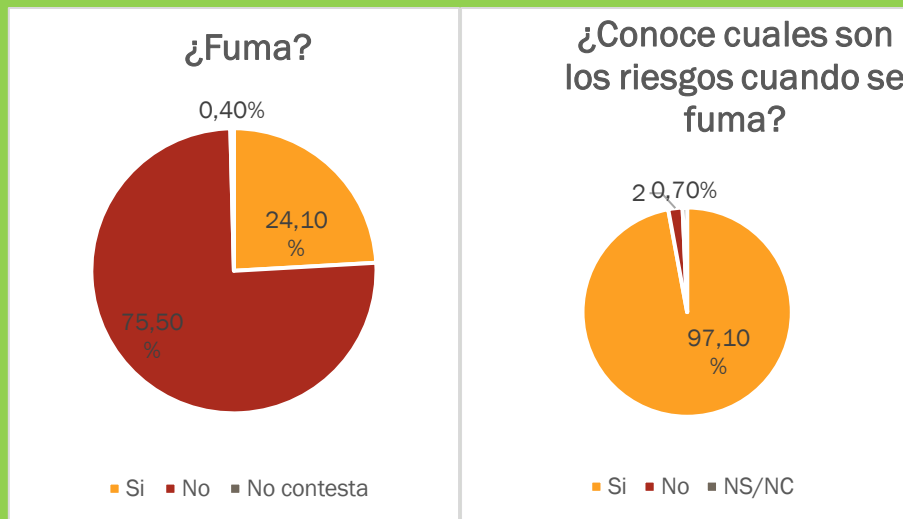
Según el criterio poblacional consultado, la sustancia más consumida es el alcohol, un 89,5% de los encuestados lo mencionó, seguidamente se encuentra la marihuana con un 78,2% de adherencia, el tabaco fue mencionado por el 47,70% la cocaína por el 34,60%, , ansiolíticos 8,8%, paco 6,3%, tranquilizantes 6,2% y pegamentos 4,8%. Como en el gráfico 4, los valores están calculados sobre el total de los encuestados, por tener la posibilidad de respuesta múltiple.

Gráfico 6



Gráfico 7

Gráfico 8



- El 75,50 % de la población refirió no fumar contra un 24,1 que admitió hacerlo. El 97,1% reconoce saber los riesgos para la salud que implica el consumo de tabaco, mientras el resto asumió desconocerlos.

Gráfico 9

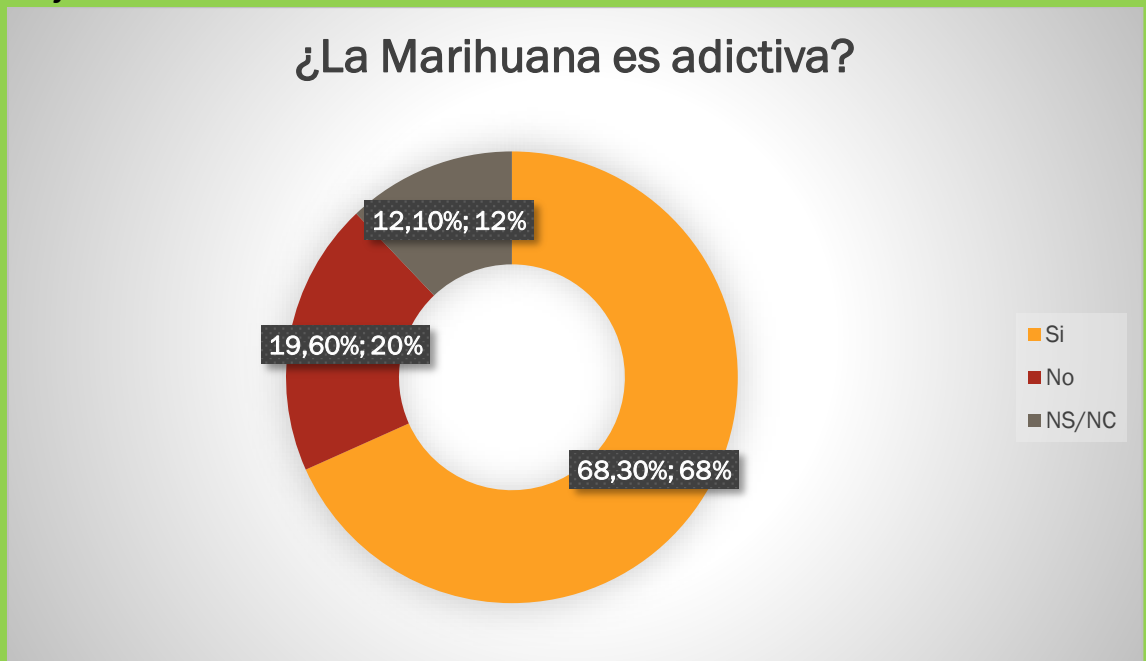


- En relación a los riesgos para la salud que devienen del consumo de alcohol, un 90,3 % de la población encuestada afirmó conocerlos, mientras el 9,7 % restante lo negó o simplemente no respondió la pregunta. Con respecto a la consulta sobre para que serviría consumir alcohol en una fiesta, el 62,5 % opina que para divertirse, el 40,6% para desinhibirse, el 32,7% para festejar, mientras que el 15,9% restante opino que era por todas las opciones dadas, el 10,7% servía para tener amigos, 7,10% evitar la tristeza, 6,6% no sirve para nada, el 5,7% evitar los problemas, mientras el 2,6% refirió no saber o no contestar.

Gráfico 10



Gráfico 11:



Cuando se le consultó a los encuestados si la marihuana era adictiva según su criterio, el 68,3% opina que si, el 19,6% que no y un 12,10% no sabe si lo es o no.

En cuanto a la opinión general sobre lo que puede causar el consumo de Marihuana ocasional; el 55,7% opina que puede generar daños en el cerebro y en la memoria, el 41,3% solo distensión y relajación, 40,8% problemas en el entorno familiar, 38,2% perjudica las habilidades para desenvolverse, 22,4% problemas respiratorios, el 15% no sabe, el 5,3% no provoca nada, el 3,4% no contesta.

Gráfico 12:

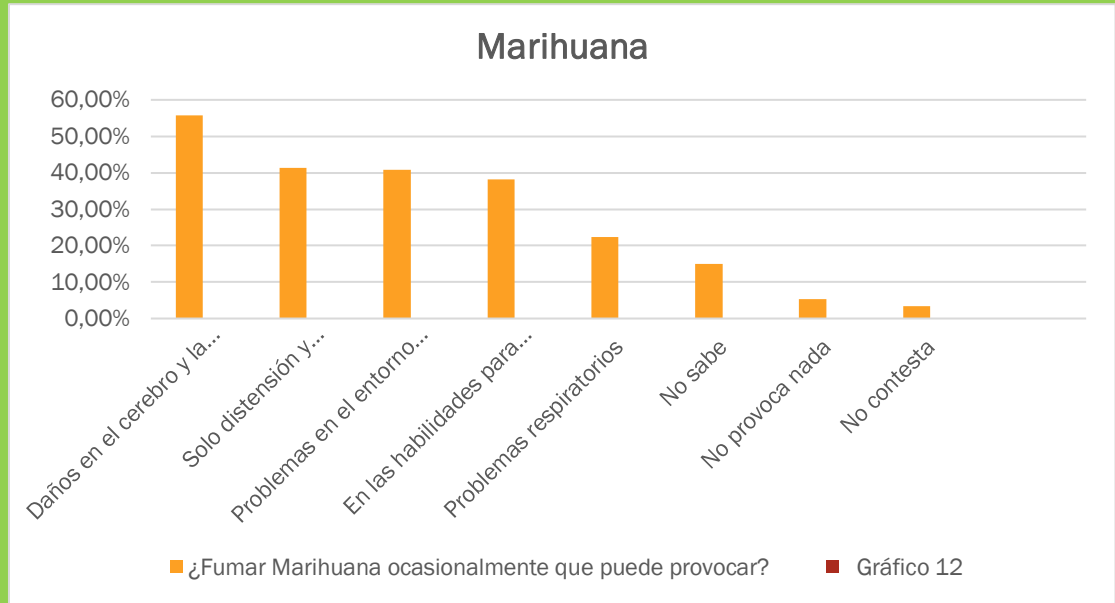
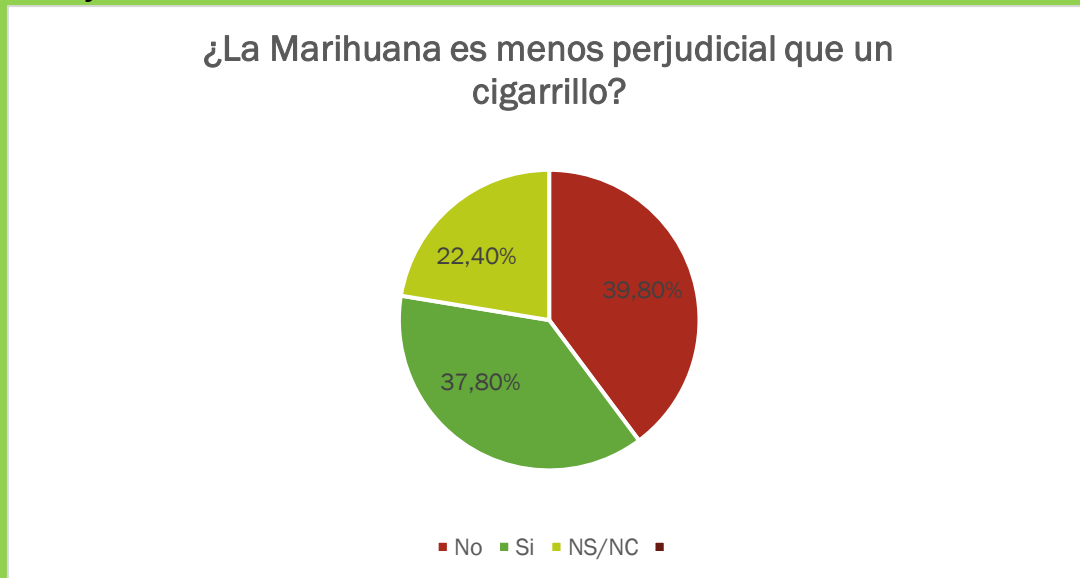


Gráfico 13:



Ante la consulta sobre si la marihuana es menos perjudicial que un cigarrillo, el 38,9% respondió que no, mientras el 37,8% respondió que si, y un 22,4% no lo sabe u optó por no contestar.

Cuando se le preguntó a la gente si ante dificultades de salud se auto medicaba, un 68,7 % refirió que si lo hacía y un 30,5% afirmó que no. En los casos en los cuales se afirmaba la automedicación, consultamos sobre los medios a través de los cuales se informaban antes de automedicarse. Descubrimos que el 35,8% consulta en la farmacia, el 27,7% a la familia, el 22,2% a nadie, el 9,8% internet y el 4,5% a los amigos.

Gráfico 14:

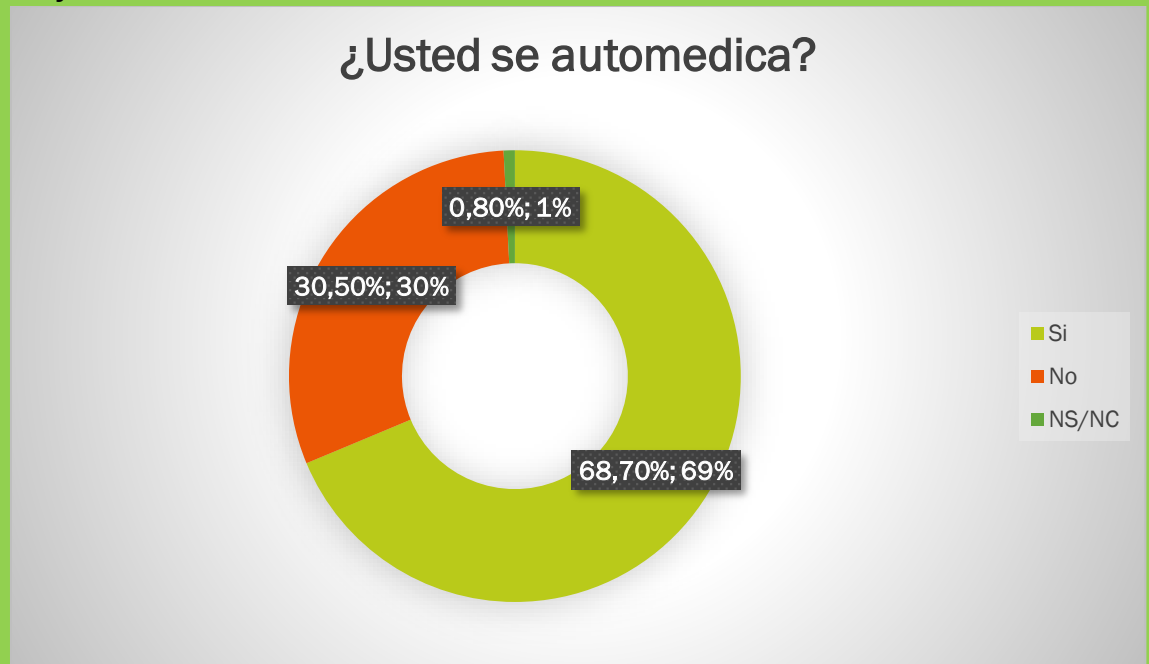


Gráfico 15:

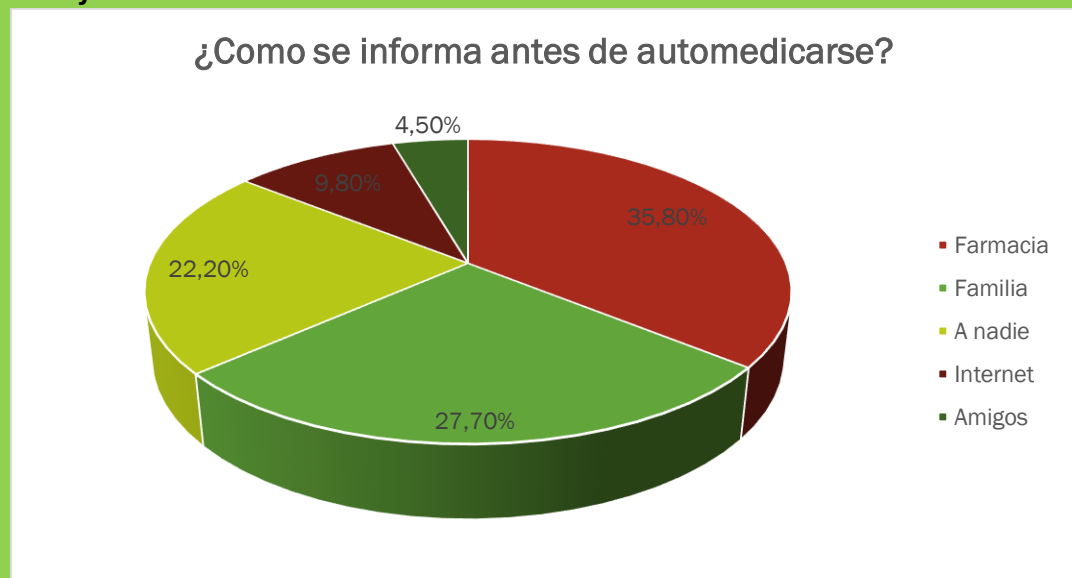
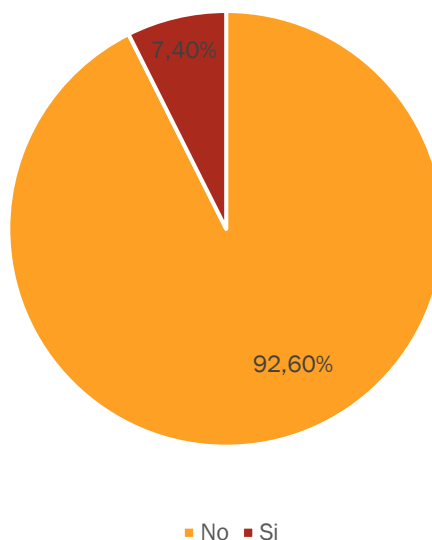


Gráfico 16:

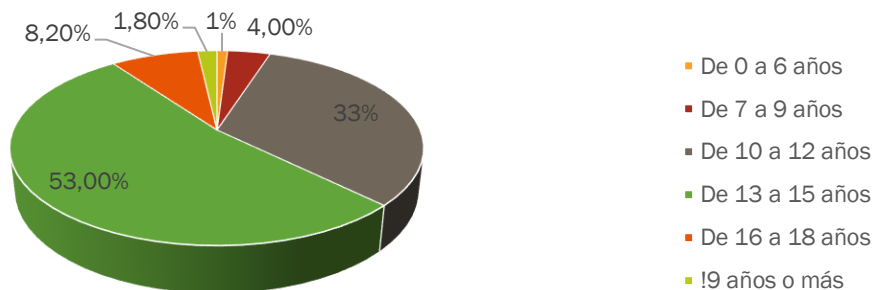
¿Toma algún tranquilizante?



El 92,6% de la población encuestada refirió no tomar ningún tranquilizante, mientras el 7,4% si lo hace.

Gráfico 17:

Edad de inicio de consumo de sustancias psicoactivas



En cuanto a la opinión de las personas encuestadas en relación a la edad de inicio de consumo de sustancias psicoactivas (sin especificación de cual o cuales), el 1% opina que oscila entre los 0 y los 6 años, el 4% entre los 7 y los 9 años, el 33% entre los 10 y los 12, el 53% opina que oscila entre los 13 y 15 años la edad; el 8,2% entre los 16 y 18 años. Finalmente, el 1,8% opina que empiezan a consumir a los 19 o más.

Conclusiones y Síntesis de Resultados

Podemos concluir afirmando que la realización de la encuesta de opinión en los balnearios de Las Grutas, Playas Doradas y El Cóndor durante los meses de enero y febrero de 2019 arrojó resultados que expresan que la mayoría de las personas consultadas piensan:

- ✗ Que el consumo problemático de sustancias es un problema en su localidad de residencia, que la causa del mismo está relacionada con múltiples factores. El fácil acceso a las drogas fue la opción más seleccionada al momento de consultar sobre las motivaciones para el consumo, seguido de los problemas familiares y de intento de escape de la realidad.
- ✗ Que el alcohol y la marihuana son las sustancias más consumidas.
- ✗ En relación al conocimiento de los riesgos que implica el consumo de tabaco y alcohol, la mayoría de los encuestados reconoció estar al tanto de los mismos. Ante la consulta sobre a que edad se consumió alcohol por primera vez, la mayoría afirmó que fue entre los 12 y 17 años.
- ✗ La mayor proporción del público consultado no fuma tabaco.
- ✗ Con respecto al consumo de Marihuana, la mayoría de la población opina que es adictiva y considera que es menos perjudicial que el cigarrillo de tabaco, más del 40% de los encuestados afirman que consumir ocasionalmente solo provoca distensión y casi un 25% de la población consultada opina que no provoca nada o ignora sus efectos en el organismo.
- ✗ La mayoría de los encuestados afirmaron auto medicarse en caso de padecer alguna afección en su salud y el lugar de consulta más habitual al momento de hacerlo es la farmacia. La mayoría de la población preguntada negó consumir tranquilizantes.
- ✗ La mayoría opina que la edad de inicio de consumo de sustancias es de 13 a 15 años.